

1blik

 kleur je weg naar je planning

SCHOOLAGENDA
2023 / 2024

mijn gegevens

voornaam: _____

achternaam: _____

adres: _____

postcode: _____

plaats: _____

telefoon nr.: _____

mobiel nr. : _____

e-mail: _____

mijn school

school: _____

adres: _____

postcode: _____

plaats: _____

telefoon nr.: _____

e-mail: _____

mentor: _____

leerlingnummer: _____

bij ongeval waarschuwen

naam: _____

adres: _____

postcode: _____

plaats: _____

telefoon nr.: _____

huisarts: _____

adres: _____

postcode: _____

plaats: _____

telefoon nr.: _____

extra gegevens

medicatie: _____

bloedgroep: _____

jaarkalender

2023

januari

M	D	W	D	V	Z	Z
						1
2	3	4	5	6	7	8
9	10	11	12	13	14	15
16	17	18	19	20	21	22
23	24	25	26	27	28	29
30	31					

februari

M	D	W	D	V	Z	Z
		1	2	3	4	5
6	7	8	9	10	11	12
13	14	15	16	17	18	19
20	21	22	23	24	25	26
27	28					

maart

M	D	W	D	V	Z	Z
		1	2	3	4	5
6	7	8	9	10	11	12
13	14	15	16	17	18	19
20	21	22	23	24	25	26
27	28	29	30	31		

april

M	D	W	D	V	Z	Z
					1	2
3	4	5	6	7	8	9
10	11	12	13	14	15	16
17	18	19	20	21	22	23
24	25	26	27	28	29	30

mei

M	D	W	D	V	Z	Z
1	2	3	4	5	6	7
8	9	10	11	12	13	14
15	16	17	18	19	20	21
22	23	24	25	26	27	28
29	30	31				

juni

M	D	W	D	V	Z	Z
			1	2	3	4
5	6	7	8	9	10	11
12	13	14	15	16	17	18
19	20	21	22	23	24	25
26	27	28	29	30		

juli

M	D	W	D	V	Z	Z
					1	2
3	4	5	6	7	8	9
10	11	12	13	14	15	16
17	18	19	20	21	22	23
24	25	26	27	28	29	30
31						

augustus

M	D	W	D	V	Z	Z
	1	2	3	4	5	6
7	8	9	10	11	12	13
14	15	16	17	18	19	20
21	22	23	24	25	26	27
28	29	30	31			

september

M	D	W	D	V	Z	Z
				1	2	3
4	5	6	7	8	9	10
11	12	13	14	15	16	17
18	19	20	21	22	23	24
25	26	27	28	29	30	

oktober

M	D	W	D	V	Z	Z
					1	
2	3	4	5	6	7	8
9	10	11	12	13	14	15
16	17	18	19	20	21	22
23	24	25	26	27	28	29
30	31					

november

M	D	W	D	V	Z	Z
		1	2	3	4	5
6	7	8	9	10	11	12
13	14	15	16	17	18	19
20	21	22	23	24	25	26
27	28	29	30			

december

M	D	W	D	V	Z	Z
				1	2	3
4	5	6	7	8	9	10
11	12	13	14	15	16	17
18	19	20	21	22	23	24
25	26	27	28	29	30	31

2024

januari

M	D	W	D	V	Z	Z
1	2	3	4	5	6	7
8	9	10	11	12	13	14
15	16	17	18	19	20	21
22	23	24	25	26	27	28
29	30	31				

februari

M	D	W	D	V	Z	Z
				1	2	3
				4	5	6
7	8	9	10	11	12	13
14	15	16	17	18	19	20
21	22	23	24	25	26	27
28	29					

maart

M	D	W	D	V	Z	Z
					1	2
					3	4
5	6	7	8	9	10	11
12	13	14	15	16	17	18
19	20	21	22	23	24	25
26	27	28	29	30	31	

april

M	D	W	D	V	Z	Z
1	2	3	4	5	6	7
8	9	10	11	12	13	14
15	16	17	18	19	20	21
22	23	24	25	26	27	28
29	30					

mei

M	D	W	D	V	Z	Z
			1	2	3	4
			5	6	7	8
9	10	11	12	13	14	15
16	17	18	19	20	21	22
23	24	25	26	27	28	29
30	31					

juni

M	D	W	D	V	Z	Z
						1
						2
3	4	5	6	7	8	9
10	11	12	13	14	15	16
17	18	19	20	21	22	23
24	25	26	27	28	29	30

juli

M	D	W	D	V	Z	Z
1	2	3	4	5	6	7
8	9	10	11	12	13	14
15	16	17	18	19	20	21
22	23	24	25	26	27	28
29	30	31				

augustus

M	D	W	D	V	Z	Z
				1	2	3
				4	5	6
7	8	9	10	11	12	13
14	15	16	17	18	19	20
21	22	23	24	25	26	27
28	29	30	31			

september

M	D	W	D	V	Z	Z
						1
						2
3	4	5	6	7	8	9
10	11	12	13	14	15	16
17	18	19	20	21	22	23
24	25	26	27	28	29	30

oktober

M	D	W	D	V	Z	Z
	1	2	3	4	5	6
7	8	9	10	11	12	13
14	15	16	17	18	19	20
21	22	23	24	25	26	27
28	29	30	31			

november

M	D	W	D	V	Z	Z
					1	2
					3	4
5	6	7	8	9	10	11
12	13	14	15	16	17	18
19	20	21	22	23	24	25
26	27	28	29	30		

december

M	D	W	D	V	Z	Z
						1
						2
3	4	5	6	7	8	9
10	11	12	13	14	15	16
17	18	19	20	21	22	23
24	25	26	27	28	29	30
31						

augustus

- 1
- 2
- 3
- 4
- 5
- 6
- 7
- 8
- 9
- 10
- 11
- 12
- 13
- 14
- 15
- 16
- 17
- 18
- 19
- 20
- 21
- 22
- 23
- 24
- 25
- 26
- 27
- 28
- 29
- 30
- 31

september

- 1
- 2
- 3
- 4
- 5
- 6
- 7
- 8
- 9
- 10
- 11
- 12
- 13
- 14
- 15
- 16
- 17
- 18
- 19
- 20
- 21
- 22
- 23
- 24
- 25
- 26
- 27
- 28
- 29
- 30

oktober

- 1
- 2
- 3
- 4
- 5
- 6
- 7
- 8
- 9
- 10
- 11
- 12
- 13
- 14
- 15
- 16
- 17
- 18
- 19
- 20
- 21
- 22
- 23
- 24
- 25
- 26
- 27
- 28
- 29
- 30
- 31

2024

november

- 1
- 2
- 3
- 4
- 5
- 6
- 7
- 8
- 9
- 10
- 11
- 12
- 13
- 14
- 15
- 16
- 17
- 18
- 19
- 20
- 21
- 22
- 23
- 24
- 25
- 26
- 27
- 28
- 29
- 30

december

- 1
- 2
- 3
- 4
- 5
- 6
- 7
- 8
- 9
- 10
- 11
- 12
- 13
- 14
- 15
- 16
- 17
- 18
- 19
- 20
- 21
- 22
- 23
- 24
- 25
- 26
- 27
- 28
- 29
- 30
- 31

januari

- 1
- 2
- 3
- 4
- 5
- 6
- 7
- 8
- 9
- 10
- 11
- 12
- 13
- 14
- 15
- 16
- 17
- 18
- 19
- 20
- 21
- 22
- 23
- 24
- 25
- 26
- 27
- 28
- 29
- 30
- 31

februari

- 1
- 2
- 3
- 4
- 5
- 6
- 7
- 8
- 9
- 10
- 11
- 12
- 13
- 14
- 15
- 16
- 17
- 18
- 19
- 20
- 21
- 22
- 23
- 24
- 25
- 26
- 27
- 28
- 29

maart

- 1
- 2
- 3
- 4
- 5
- 6
- 7
- 8
- 9
- 10
- 11
- 12
- 13
- 14
- 15
- 16
- 17
- 18
- 19
- 20
- 21
- 22
- 23
- 24
- 25
- 26
- 27
- 28
- 29
- 30
- 31

april

- 1
- 2
- 3
- 4
- 5
- 6
- 7
- 8
- 9
- 10
- 11
- 12
- 13
- 14
- 15
- 16
- 17
- 18
- 19
- 20
- 21
- 22
- 23
- 24
- 25
- 26
- 27
- 28
- 29
- 30

2024

mei

1
2
3
4
5
6
7
8
9
10
11
12
13
14
15
16
17
18
19
20
21
22
23
24
25
26
27
28
29
30
31

juni

1
2
3
4
5
6
7
8
9
10
11
12
13
14
15
16
17
18
19
20
21
22
23
24
25
26
27
28
29
30

juli

1
2
3
4
5
6
7
8
9
10
11
12
13
14
15
16
17
18
19
20
21
22
23
24
25
26
27
28
29
30
31

	Vakantieperiode			Regio
herfst	21 okt 2023	t/m	29 okt 2023	noord
herfst	14 okt 2023	t/m	22 okt 2023	midden/zuid
kerst	23 dec 2023	t/m	07 jan 2024	noord/midden/zuid
voorjaar	17 feb 2024	t/m	25 feb 2024	noord/midden
voorjaar	10 feb 2024	t/m	18 feb 2024	zuid
mei	27 apr 2024	t/m	05 mei 2024	noord/midden/zuid
zomer	20 jul 2024	t/m	01 sep 2024	noord
zomer	13 jul 2024	t/m	25 aug 2024	midden
zomer	06 jul 2024	t/m	18 aug 2024	zuid

Meivakantie

Veel basisscholen zijn in de meivakantie een extra week ervoor of erna ook nog gesloten.

2023

Algemeen Erkende Feestdagen

Nieuwjaarsdag	01 januari (zondag)
Goede Vrijdag	07 april (vrijdag)
1e Paasdag	09 april (zondag)
2e Paasdag	10 april (maandag)
Hemelvaartsdag	18 mei (donderdag)
1e Pinksterdag	28 mei (zondag)
2e Pinksterdag	29 mei (maandag)
1e Kerstdag	25 december (maandag)
2e Kerstdag	26 december (dinsdag)
Oudejaarsdag	31 december (zondag)

Nationale Feestdagen

Koningsdag	27 april (donderdag)
Bevrijdingsdag	05 mei (vrijdag)

Overige Feestdagen & Feesten

Carnaval	19 februari (zondag) t/m 21 februari (dinsdag)
Suikerfeest	21 april (vrijdag) t/m 23 april (zondag)

2024

Algemeen Erkende Feestdagen

Nieuwjaarsdag	01 januari (maandag)
Goede Vrijdag	29 maart (vrijdag)
1e Paasdag	31 maart (zondag)
2e Paasdag	01 april (maandag)
Hemelvaartsdag	09 mei (donderdag)
1e Pinksterdag	19 mei (zondag)
2e Pinksterdag	20 mei (maandag)
1e Kerstdag	25 december (woensdag)
2e Kerstdag	26 december (donderdag)
Oudejaarsdag	31 december (dinsdag)

Nationale Feestdagen

Koningsdag	27 april (zaterdag)
Bevrijdingsdag	05 mei (zondag)

Overige Feestdagen & Feesten

Carnaval	11 februari (zondag) t/m 13 februari (dinsdag)
Suikerfeest	9 april (dinsdag) t/m 11 april (donderdag)

handleiding van de agenda

Deze methode leert je zelfstandig en gestructureerd je huiswerk te plannen (Zie voorbeeld, volgende pag.).

Rood / Roze: Huiswerkopdracht moet op deze dag af zijn.

Groen: Huiswerkonderdeel is klaar van deze dag.

Geel: Huiswerkonderdeel is nog niet klaar van deze dag.

Spelregels:

- Op de dag dat het huiswerk opgegeven wordt, schrijf je de huiswerkopdracht als aantekening op in de tabel voor **opdrachten** (zie **maandag** op de voorbeeldpagina). Bij **vak**: welk vak is het? Bij **opdrachten**: wat moet ik voor dit vak maken of leren? Bij **tijd/dag** schrijf je de dag of datum op waarop het huiswerk af moet zijn (**vrijdag** op de voorbeeldpagina).
 - Stel, je hebt het opgegeven huiswerk al tijdens de les gemaakt, dan kleur je het vakje af **groen** bij de dag waarop het huiswerk is opgegeven (**maandag** in het voorbeeld). Je weet dan ook op een later moment: dit huiswerk hoef ik niet in te plannen, want ik heb het al af.
- Ook op de dag waarop het huiswerk af moet zijn, schrijf je de huiswerkopdracht op bij **opdrachten**. (In het voorbeeld schrijf je dus bij **vrijdag** op wat je dan gemaakt of geleerd moet hebben.) Markeer het huiswerk op de dag waarop het af moet zijn **rood/roze**.
Rood/roze geeft aan: dit huiswerk moet op deze dag af zijn.
- Tel nu hoeveel planmomenten je hebt: hoeveel dagen heb je tot de dag waarop het huiswerk af moet zijn? (In het voorbeeld heb je 4 planmomenten: **maandag**, **dinsdag**, **woensdag** en **donderdag**).
- De dag voordat het huiswerk af moet zijn (**donderdag** op de voorbeeldpagina), mag je niets inplannen. Dit is namelijk je **reservedag**. (In dit geval blijven er dus 3 planmomenten over: **maandag**, **dinsdag** en **woensdag**.)
- Het huiswerk knip je nu in zoveel stukken als het aantal planmomenten dat overblijft (3 stukken in het voorbeeld). Per planmoment schrijf je precies op welk huiswerkonderdeel je gaat maken of leren in de tabel **planning**. (In het voorbeeld plan je op **maandag** het eerste deel, op **dinsdag** het tweede deel en op **woensdag** het derde deel van je huiswerk voor vrijdag).
- Wanneer je alle huiswerkonderdelen hebt gepland, zet je bij de dag waarop het huiswerk is opgegeven (**maandag** in het voorbeeld) een X bij **ingepland**. Deze X is een controle voor jezelf.
- Na het plannen ga je jouw huiswerk per planmoment maken of leren. Wanneer je een onderdeel af hebt (bijv. op **maandag**), markeer je dat **groen**. **Groen** geeft aan: dit onderdeel is af.
- Heb je een dag geen tijd gehad voor het huiswerk (bijv. op **dinsdag**)? Markeer het onderdeel dan **geel**. **Geel** geeft aan: dit onderdeel heb je gemist. Het is nog niet gemaakt of geleerd.
- Nu zie je in "1blik" of al je huiswerk klaar is. Is dat niet het geval en is er dus een onderdeel **geel**? Gebruik dan je reservemoment (**donderdag** in het voorbeeld) om het onderdeel alsnog te maken of te leren. Streep daarna met **groen** over **geel**, zodat weer duidelijk zichtbaar wordt wat af is.
- Als alles **groen** is, heb je ieder onderdeel van je huiswerk gedaan: je huiswerk is helemaal klaar. Kleur dan het vakje af op de dag waarop het huiswerk af moet zijn **groen** (zie **vrijdag**). Zo heb je een compleet overzicht van wat af is.

Tip: Schrijf buitenschoolse activiteiten, zoals sporten of een tandartsafspraken, bij de juiste dag op in de tabel voor **planning**.

Voordeel van deze methode:

- Je ziet bij het opgegeven huiswerk direct of het af, of ingepland is.
- Je leert huiswerk plannen en voorkomt dat je het op het laatste moment moet maken of leren.
- Je maakt voor jezelf een goed overzicht van de week en per dag en je weet telkens precies wat je per dag moet maken of leren.
- Je hoeft elke dag maar één klein onderdeel van je huiswerk te maken of te leren.
- Heb je een dag geen huiswerk kunnen maken, dan is er altijd nog de reservedag.
- Door het gebruik van kleuren zie je in "1blik" of iets af is, of nog niet.
- Als je goed gepland hebt, ben je op tijd klaar.

WAT AF IS, IS AF!

voorbeeld pagina

april - week 17

MAANDAG - 21

vak	opdracht	tijd/dag	af	ingepland
ned	Hoofdstuk 1 vraag 1 + 2 + 3	vrijdag	<input checked="" type="checkbox"/>	X

vak	planning	vak	planning
ned	Hoofdstuk 1 vraag 1		

DINSDAG - 22

vak	opdracht	tijd/dag	af	ingepland

vak	planning	vak	planning
ned	Hoofdstuk 1 vraag 2		

vak	opdracht	tijd/dag	af	ingepland

WOENSDAG - 23

vak	planning	vak	planning
ned	Hoofdstuk 1 vraag 3		

voetbaltraining om 8 uur

voorbeeld pagina

vak	opdracht	tijd/dag	af	ingepland

vak	planning	vak	planning

vak	opdracht	tijd/dag	af	ingepland
ned	Hoofdstuk 1 vraag 1 + 2 + 3		<input checked="" type="checkbox"/>	

vak	planning	vak	planning

vak	planning	vak	planning
	voetballen wedstrijd half 10 vertrekken		

vak	planning	vak	planning

DONDERDAG - 24

VRIDAG - 25

ZATERDAG - 26

ZONDAG - 27

lesrooster

MAANDAG

lesuur vak

lokaal

docent

1			
2			
3			
4			
5			
6			
7			
8			
9			
10			

DINSDAG

lesuur vak

lokaal

docent

1			
2			
3			
4			
5			
6			
7			
8			
9			
10			

WOENSDAG

lesuur vak

lokaal

docent

1			
2			
3			
4			
5			
6			
7			
8			
9			
10			

lesuur vak

lokaal

docent

1			
2			
3			
4			
5			
6			
7			
8			
9			
10			

DONDERDAG

lesuur vak

lokaal

docent

1			
2			
3			
4			
5			
6			
7			
8			
9			
10			

VRIJDAG

lesuur vak

lokaal

docent

1			
2			
3			
4			
5			
6			
7			
8			
9			
10			

juli / augustus - week 31

MAANDAG - 31

vak	opdracht	tijd/dag	af	ingepland

vak	planning	vak	planning

DINSDAG - 01

vak	opdracht	tijd/dag	af	ingepland

vak	planning	vak	planning

WOENSDAG - 02

vak	opdracht	tijd/dag	af	ingepland

vak	planning	vak	planning

vak		opdracht		tijd/dag	af	ingepland

DONDERDAG - 03

vak		planning		vak		planning	

vak		opdracht		tijd/dag	af	ingepland

VRIJDAG - 04

vak		planning		vak		planning	

vak		planning		vak		planning	

ZATERDAG - 05

vak		planning		vak		planning	


ZONDAG - 06

Lined writing area with horizontal lines for notes.

Lined writing area for notes, containing 35 horizontal lines.

A large white rectangular area with horizontal ruling lines, intended for writing notes. The lines are evenly spaced and extend across the width of the page.

Lined writing area for notes.

A large white rectangular area with horizontal lines for writing, set against an orange background. The lines are evenly spaced and extend across the width of the page, providing a space for notes or a journal entry.

A large white rectangular area containing numerous horizontal lines, serving as a space for notes or a calendar grid.

A large white rectangular area with horizontal lines, intended for writing notes. The lines are evenly spaced and extend across the width of the page, providing a structured space for text entry.

Lined area for notes.

A large white rectangular area with horizontal lines for writing, set against an orange background. The lines are evenly spaced and cover the majority of the page's vertical space.

A large white rectangular area with horizontal ruling lines, intended for writing notes. The lines are evenly spaced and extend across the width of the page, providing a structured space for text entry.

A large white rectangular area with rounded corners, filled with horizontal ruling lines, intended for taking notes.

favorite sites

www.

www.

www.

www.

www.

www.

www.

www.

www.

www.

www.

www.

www.

www.

www.

www.

www.

www.

www.

www.

www.

www.

www.

www.

www.

www.

www.

www.

www.

www.

www.

www.

www.

www.

www.

www.

www.

www.

www.

www.

www.

www.

www.

www.

www.

www.

www.

www.

www.

www.

www.

e-mailadressen

@

@

@

@

@

@

@

@

@

@

@

@

@

@

@

@

@

@

@

@

@

@

@

@

@

@

@

@

@

@

@

@

@

@

@

@

@

@

@

@

@

@

@

@

@

@

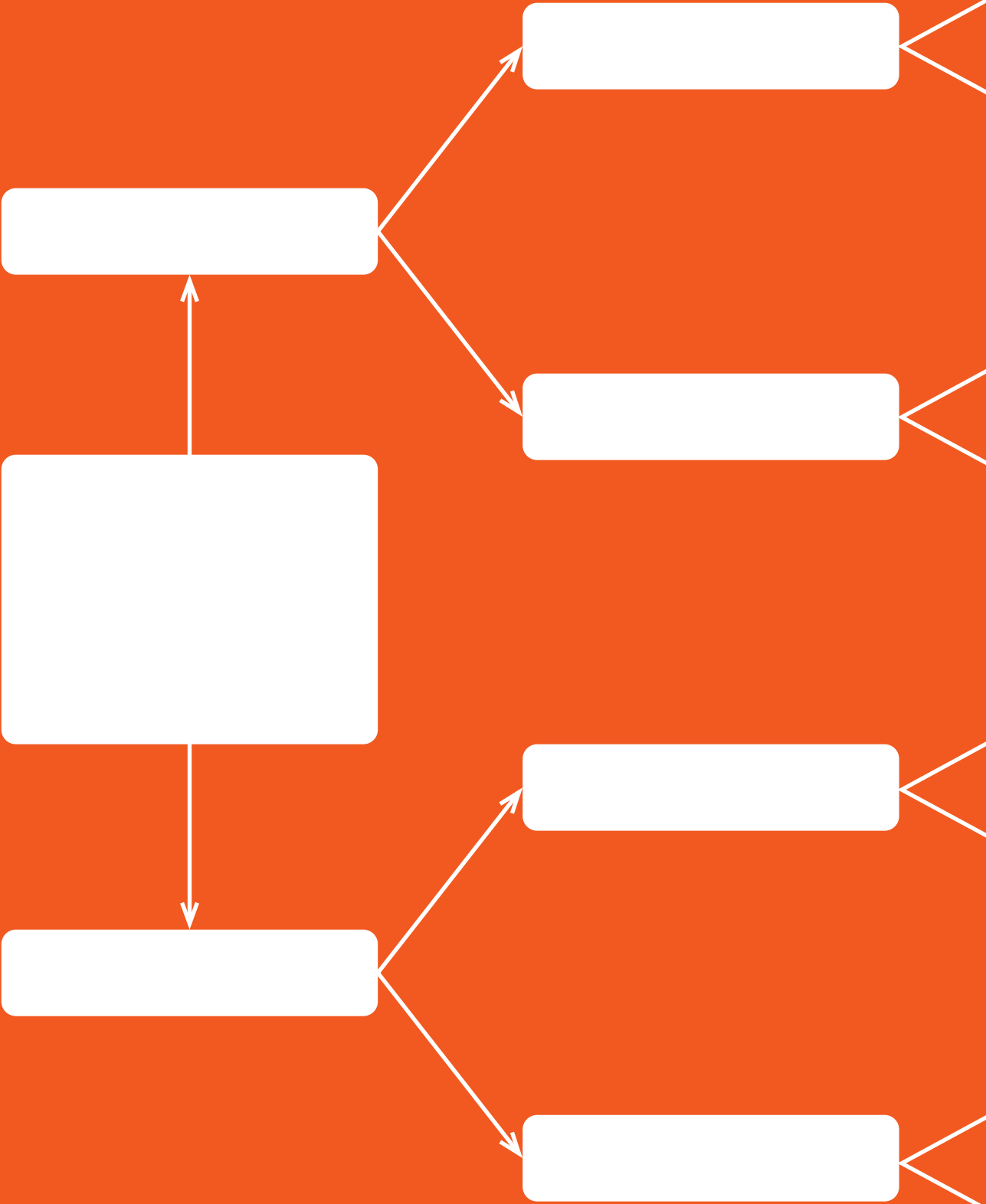
@

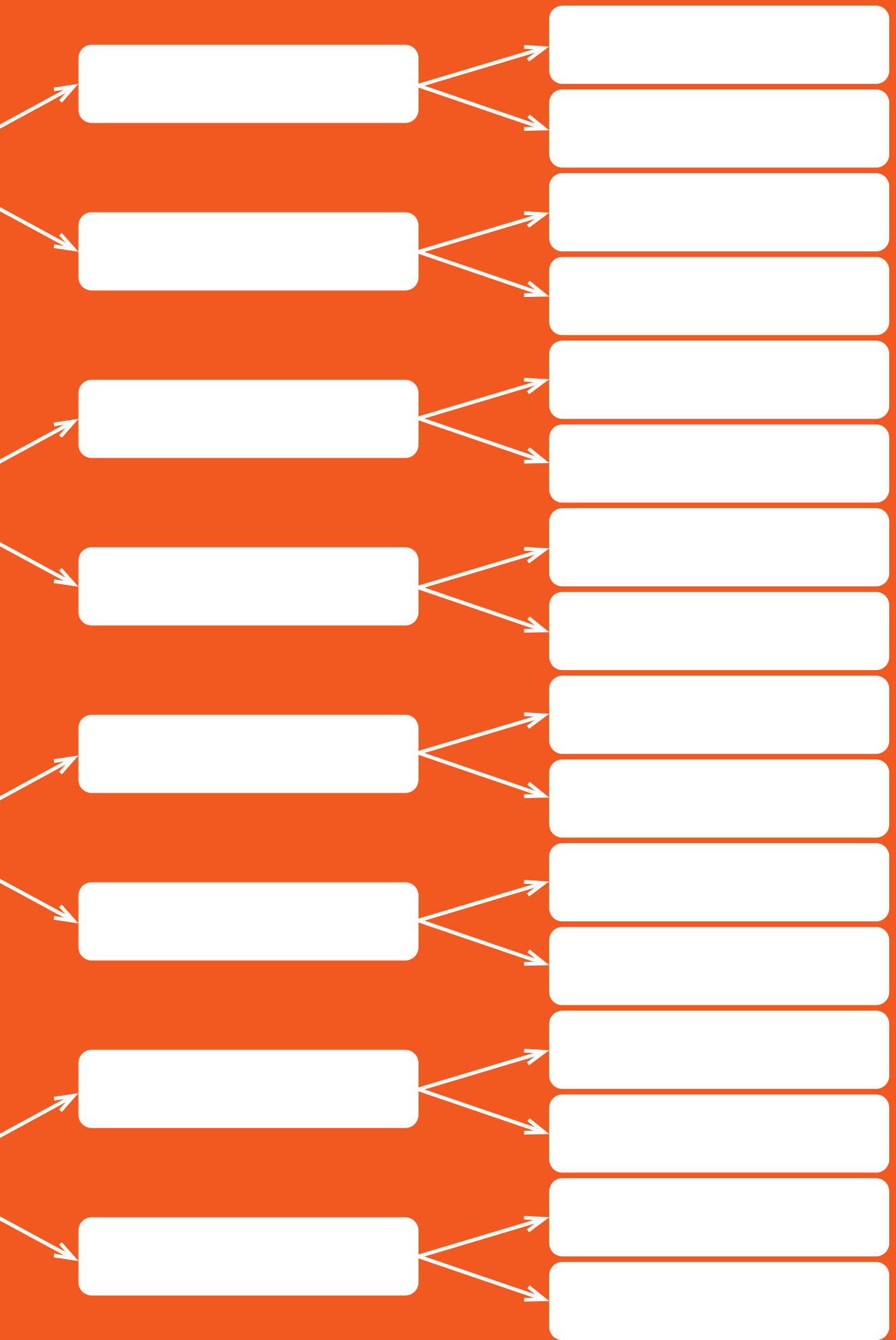
@

@

@

telefoonboom






colofon

Deze agenda is een uitgave van 1blik - Bernadeth Arends-Hardlooper te Kampen. Alle rechten voorbehouden. Uit deze uitgave mogen uitsluitend na schriftelijke toestemming gedeeltes worden overgenomen of vermenigvuldigd.

1blik: Bernadeth Arends-Hardlooper M-SEN, Kampen

Ontwerp: Wiljan Arends, Kampen (nl.linkedin.com/in/wiljanarends)

ISBN/EAN: 978-94-90245-27-6



ISBN: 978-94-90245-27-6